



**Etape 2 :** Je télécharge et j'installe Audacity.

## 1 – Téléchargement

- Rendez-vous sur le site de téléchargement d'audacity en cliquant sur l'adresse ci-dessous :

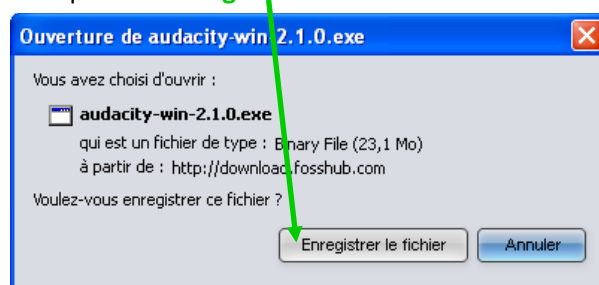
<http://audacity.sourceforge.net/download/windows>

- Le fichier d'installation d'Audacity devrait s'enregistrer dans le dossier « **Téléchargements** ».

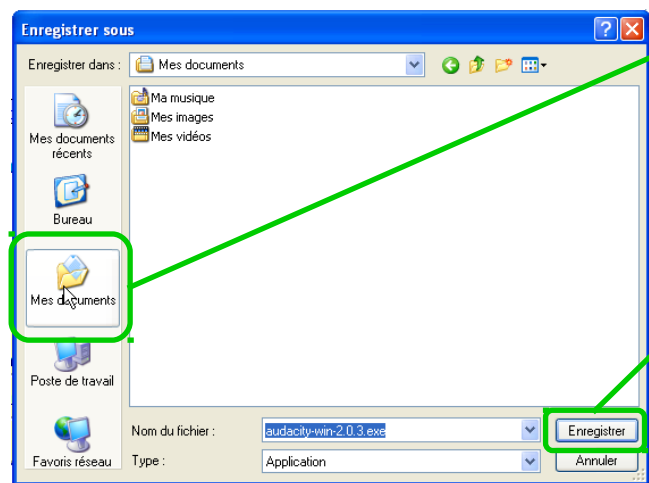
### 1 Cliquez sur le lien **Télécharger Audacity**



### 2 Cliquez sur **Enregistrer le fichier**



### 3 S'il vous est demandé un dossier d'enregistrement, cliquez sur « Téléchargements » ou « Mes documents » pour enregistrer le fichier d'installation...

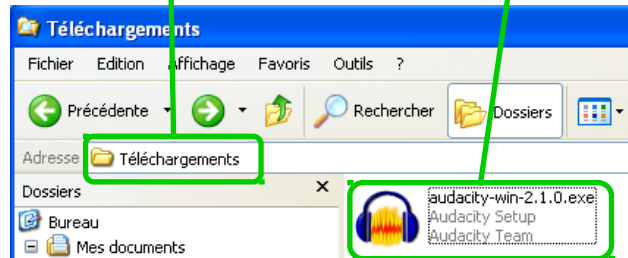


...puis cliquez sur **Enregistrer**

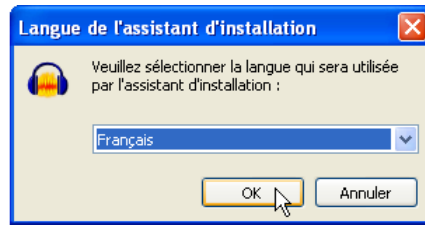
Une fois le téléchargement terminé, fermez votre navigateur (*Firefox, Chrome, Internet Explorer...*)

## 2 – Installation

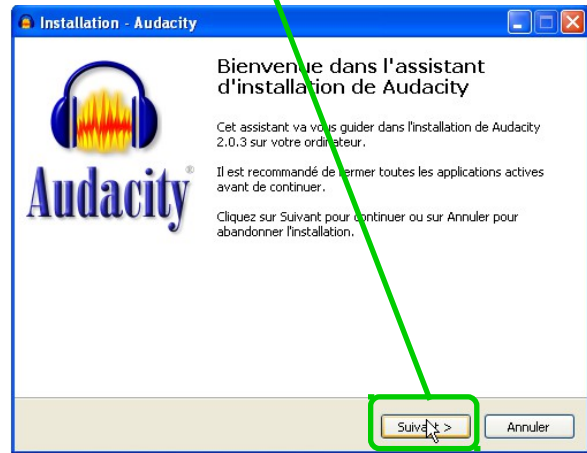
**1** Double-cliquez sur **l'icône d'installation** (que vous venez de télécharger dans « Téléchargements » ou « Mes documents ») pour installer Audacity sur votre ordinateur.



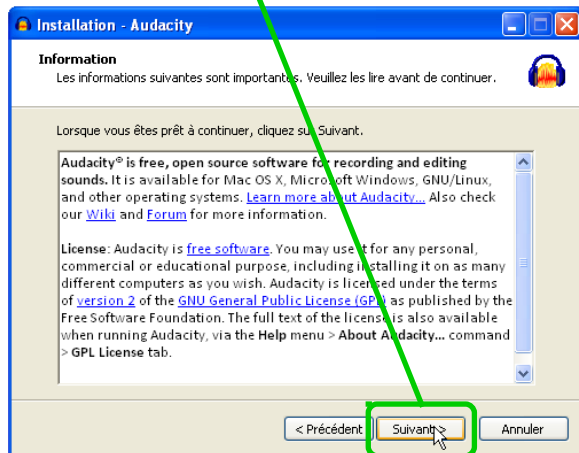
**2** Cliquez sur **Ok**.



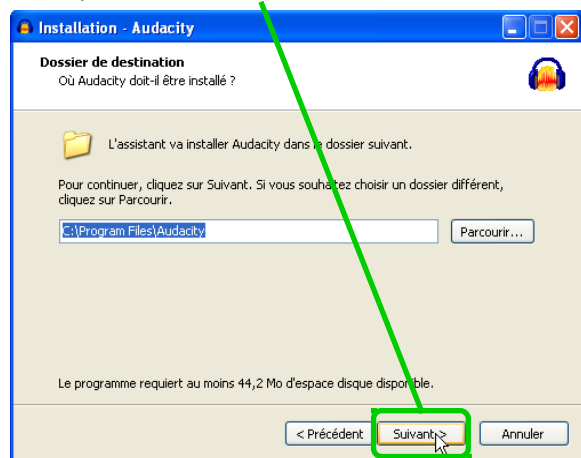
**3** Cliquez sur **Suivant**,



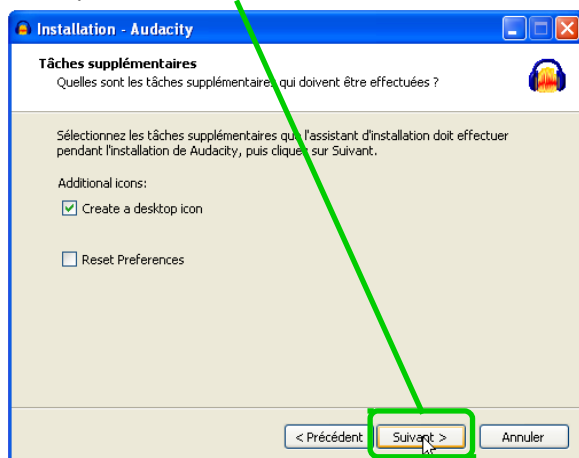
**4** ...puis sur **Suivant**



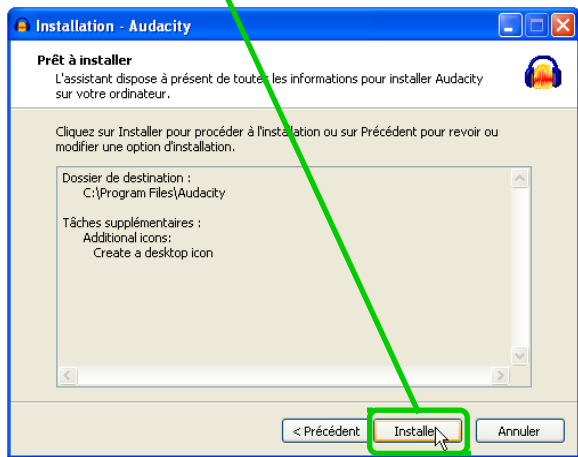
**5** ...puis sur **Suivant**



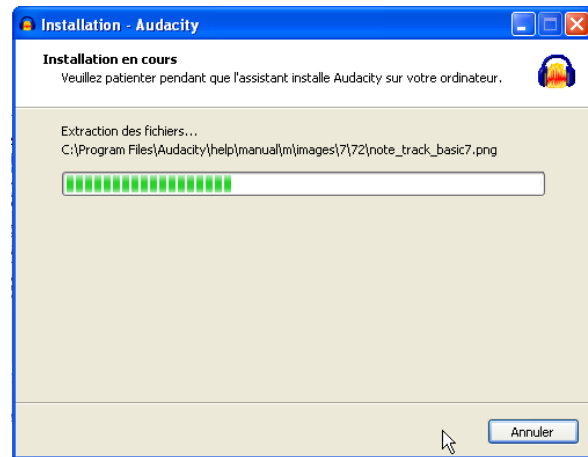
**6** ...puis sur **Suivant**



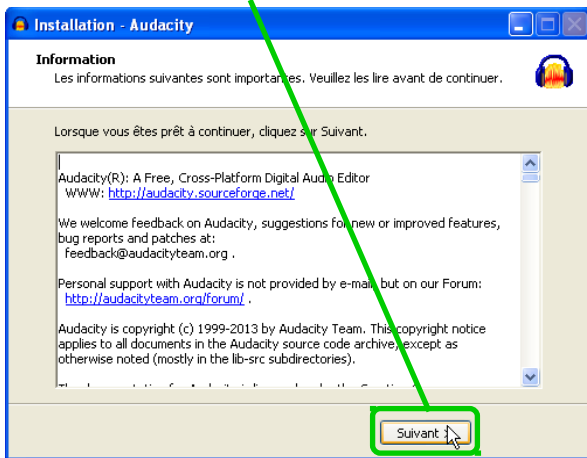
7 ...puis sur **Installer**.



8 Audacity est en cours d'installation sur votre ordinateur...



9 Cliquez sur **Suivant**,



10 ...et enfin sur **Terminer**.

